

SKR-101

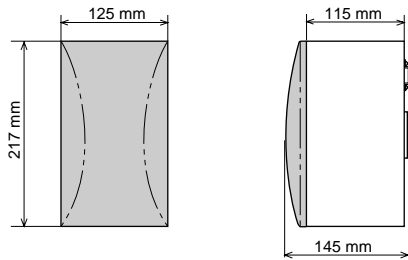
使用手冊

非常感謝您購買Onkyo揚聲器系統。
 在使用之前，請詳細閱讀本操作指南。
 遵照本操作指南的指示和說明進行操作，將使您通過新購置的揚聲器系統，得到最佳的音響效果和聽覺享受。
 請妥善保管本操作指南，以備將來參考。

使用本系統之前

- 本揚聲器的箱體是木質的，因此，對極高(或極低)的溫度和溼度非常敏感。請不要將揚聲器系統放置在陽光直射之處，或多煙塵和高溼度的地方，如靠近冷暖氣機或浴室、廚房中。否則，將會損壞揚聲器。
- 在連接揚聲器系統之前，請務必先關閉您的放大機。若在放大機電源打開的狀況下進行連接，則可能會損壞放大機或揚聲器系統。

尺寸



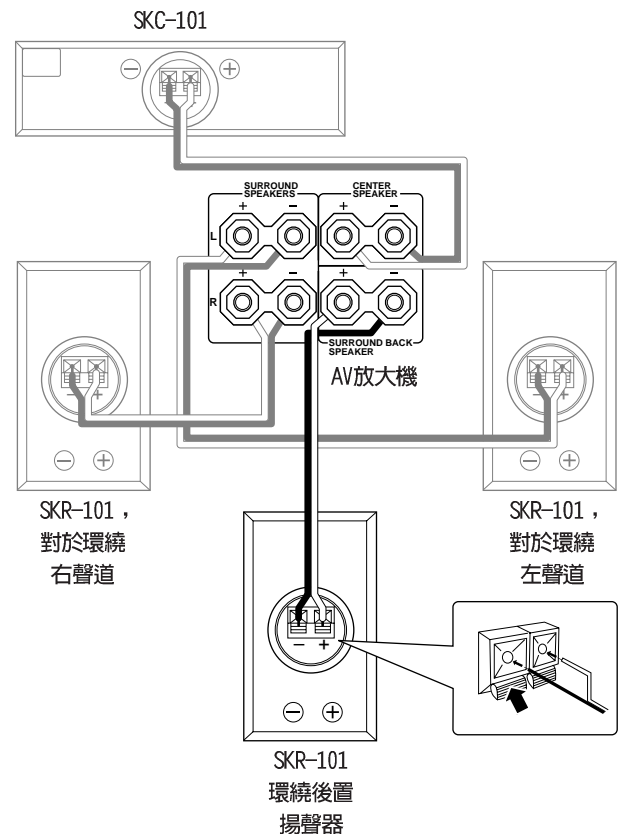
揚聲器前格板為固定式。

使用注意事項

- 當使用本揚聲器系統來進行普通的音樂再生時，可以承受一定的輸入功率。但如果下列異常信號被輸入揚聲器，即使其輸入功率低於最大輸入功率，也有可能內部電路中產生過大的電流，使線路燒毀或損壞。
 1. 當收聽調頻廣播未調準電台時產生的噪音。
 2. 當卡匣式錄音帶快轉時產生的聲音。
 3. 由振蕩器、電聲樂器等產生的高頻音響。
 4. 振蕩的放大機信號。
 5. 由音頻測試CD等產生的特殊測試信號。
 6. 在連接或拆除音頻纜線時產生的聲音。(請務必在連接或拆除纜線前關閉放大機的電源。)
 7. 使用麥克風時的回饋嘯聲。

連接

- 在連接揚聲器系統之前，請先關閉放大機電源。
- 本揚聲器系統的額定阻抗是6Ω。請只使用對應於此阻抗的放大機。
- 如下圖所示，使用隨機附帶的揚聲器纜線，連接揚聲器的輸入端子和放大機的揚聲器端子。
- 務必使揚聲器上的正極(+)和負極(-)輸入端子與放大機上相應的正極和負極揚聲器端子正確地連接。否則，將產生不正確的聲場，或妨害低音的再生。
- 在打開放大機的電源開關之前，請輕拉揚聲器纜線，以確認其已牢固地連接。



安放

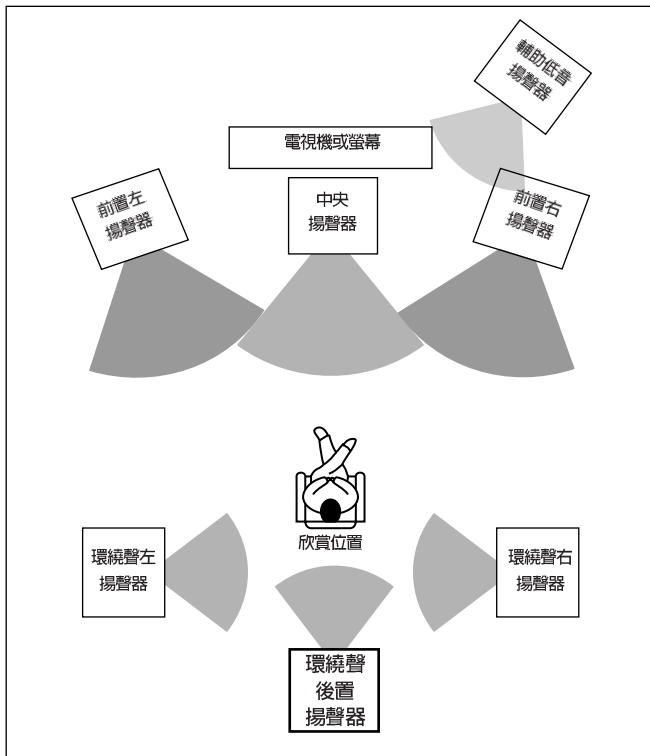
爲了獲得最佳的音質，在安裝揚聲器系統時請遵守下列注意事項：

- 一般而言，與直接安放在平坦表面上相比，將揚聲器系統安放在幾個支架上能獲得最佳的音質。也請注意，如果揚聲器系統安放不穩，將不能得到高品質的低音。一定要使用軟木或金屬薄圓片（如錢幣）安放揚聲器。
- 使左側和右側的兩個環繞揚聲器安放在同樣狀態下。如果安放的狀態截然不同，將對左聲道和右聲道的平衡帶來不良影響。

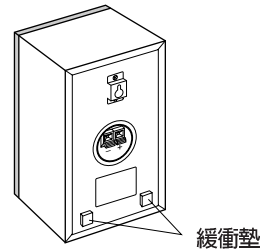
當作環繞後置揚聲器使用時

適切放置揚聲器是很重要的，才能獲取最佳的聲音空間，增進欣賞樂趣。

環繞後置揚聲器爲欣賞Dolby Digital EX或DTS-ES音頻所需。環繞後置揚聲器也將改進音效品質，產生更爲逼真的音響效果。放置揚聲器時，讓其比欣賞者的耳朵高上1公尺。



如果您要將揚聲器掛在牆壁上，請確認牆壁是否有足夠的強度來承擔揚聲器的重量。牆壁的材料和牆內加強肋條的位置對壁掛螺釘的承重強度有很大的影響。壁掛螺釘頭部的直徑應小於7.5mm，螺柄的直徑應小於4mm，在此範圍內，請儘量選用最粗最長的螺釘（請向您的室內裝修設計師或安裝人員洽詢）。請如圖所示安裝隨機附帶的緩衝墊，將揚聲器牢固地裝在牆壁上。



揚聲器的維護保養

您的Onkyo揚聲器的表面覆蓋了一層高品質的聚合物薄膜，以保護木質的箱體。

請定期用一塊砂夾層軟布或普通軟布擦拭機體。

其表面可以用軟布沾清水來擦拭，可以使用刺激性不強的肥皂。請不要使用家具拋光劑或去污粉。

請用軟刷或手持型吸塵器去除沾在前格板上的灰塵和絨毛。

規格

型式：	全範圍聲音懸浮式
阻抗：	6 Ω
最大輸入功率：	100 W
輸出聲壓電平：	83 dB/W/m
頻率響應：	100 Hz-20 kHz
箱體容積：	2 L
揚聲器：	10-cm 錐型揚聲器
尺寸：	125(寬)×217(高)×145(深)mm (包括揚聲器前格板)
重量：	1.2 kg
附件：	8-m 揚聲器纜線×1 緩衝墊×2 使用手冊×1

規格和外觀如有變更，恕不另行通知

ONKYO CORPORATION

Sales & Product Planning Div. : 2-1, Nisshin-cho, Neyagawa-shi, OSAKA 572-8540, JAPAN
Tel: 072-831-8111 Fax: 072-831-8124 <http://www.onkyo-intl.com>

ONKYO U.S.A. CORPORATION

18 Park Way, Upper Saddle River, N.J. 07458, U.S.A.
Tel: 201-785-2600 Fax: 201-785-2650 <http://www.onkyousa.com>

ONKYO EUROPE ELECTRONICS GmbH

Liegnitzerstrasse 6, 82194 Groebenzell, GERMANY
Tel: +49-8142-4401-0 Fax: +49-8142-4401-555 <http://www.onkyo.net>

ONKYO CHINA LIMITED

Units 2102-2107, Metroplaza Tower I, 223 Hing Fong Road, Kwai Chung,
N.T., HONG KONG Tel: 852-2429-3118 Fax: 852-2428-9039 <http://www.onkyochina.com>

